


Dr. Julia Erdmann

Arbeitsstelle Kinder- und  
Jugendhilfestatistik

Forschungsverbund  
DJI/TU Dortmund

# Aktuelle Entwicklungen in den Hilfen zur Erziehung unter besonderer Berücksichtigung der Altersstruktur der Adressat\*innen



Vortrag zum Forschungskolloquium Erziehungshilfen 2023

# Statistik der Kinder- und Jugendhilfe: Erzieherische Hilfe; Eingliederungshilfe für seelisch behinderte junge Menschen; Hilfe für junge Volljährige

## Anzahl der Hilfen/Anzahl junger Menschen in den Hilfen

- Innerhalb des Jahres begonnene Hilfen/Beratungen
- Am 31.12. des Jahres andauernde Hilfen/Beratungen am 31.12.
- Innerhalb des Jahres beendete Hilfen

## Art der Hilfe

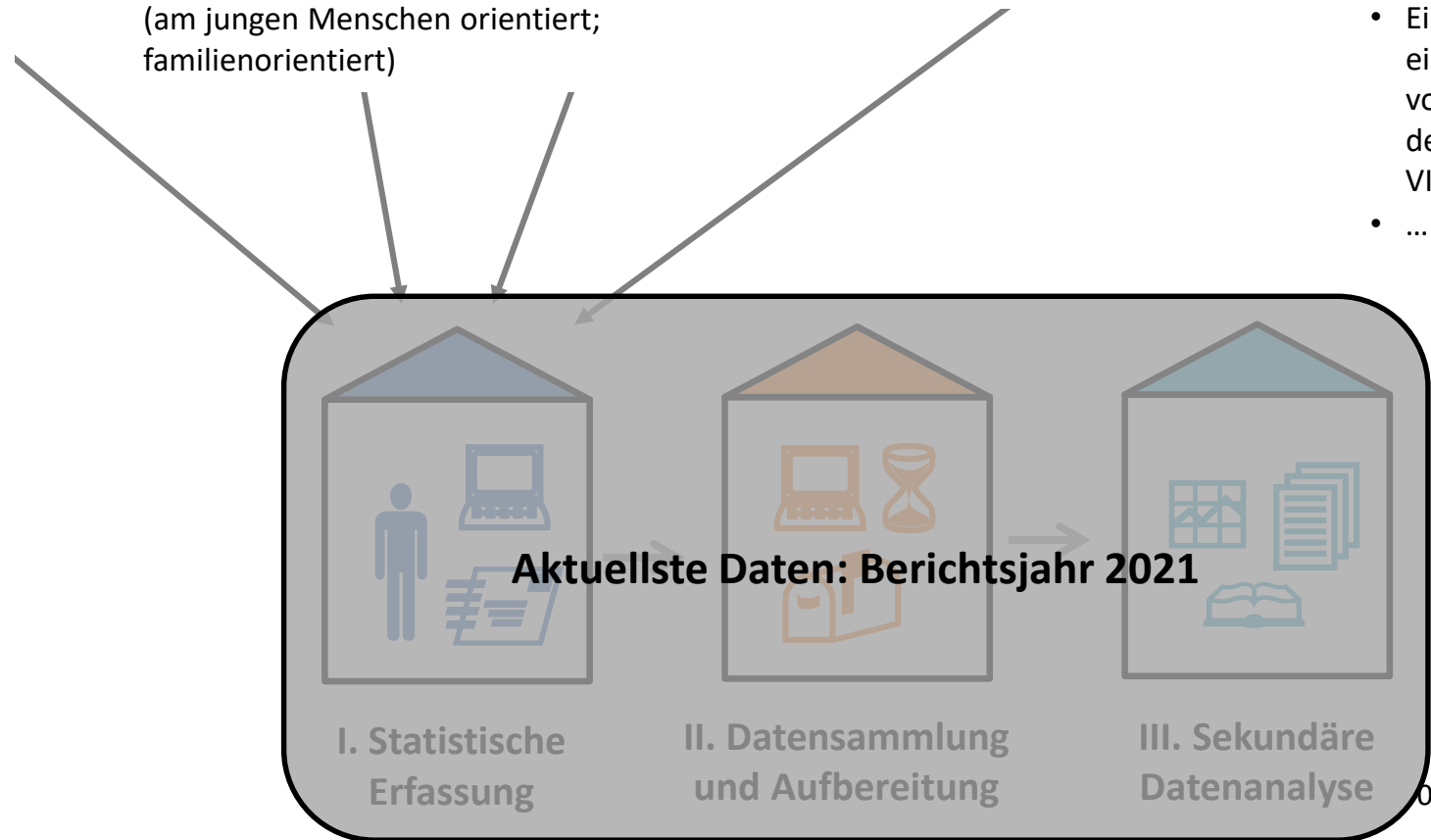
- § 28: Erziehungsberatung
  - § 29: Soziale Gruppenarbeit
  - § 30 Erziehungsbeistand
  - § 31 Sozialpädagogische Familienhilfe
  - ...
- (am jungen Menschen orientiert; familienorientiert)

## Soziodemografische Merkmale

- Geschlecht
- Alter
- Situation in der Herkunftsfamilie vor Beginn der Hilfe
- Wirtschaftliche Situation
- Migrationshintergrund

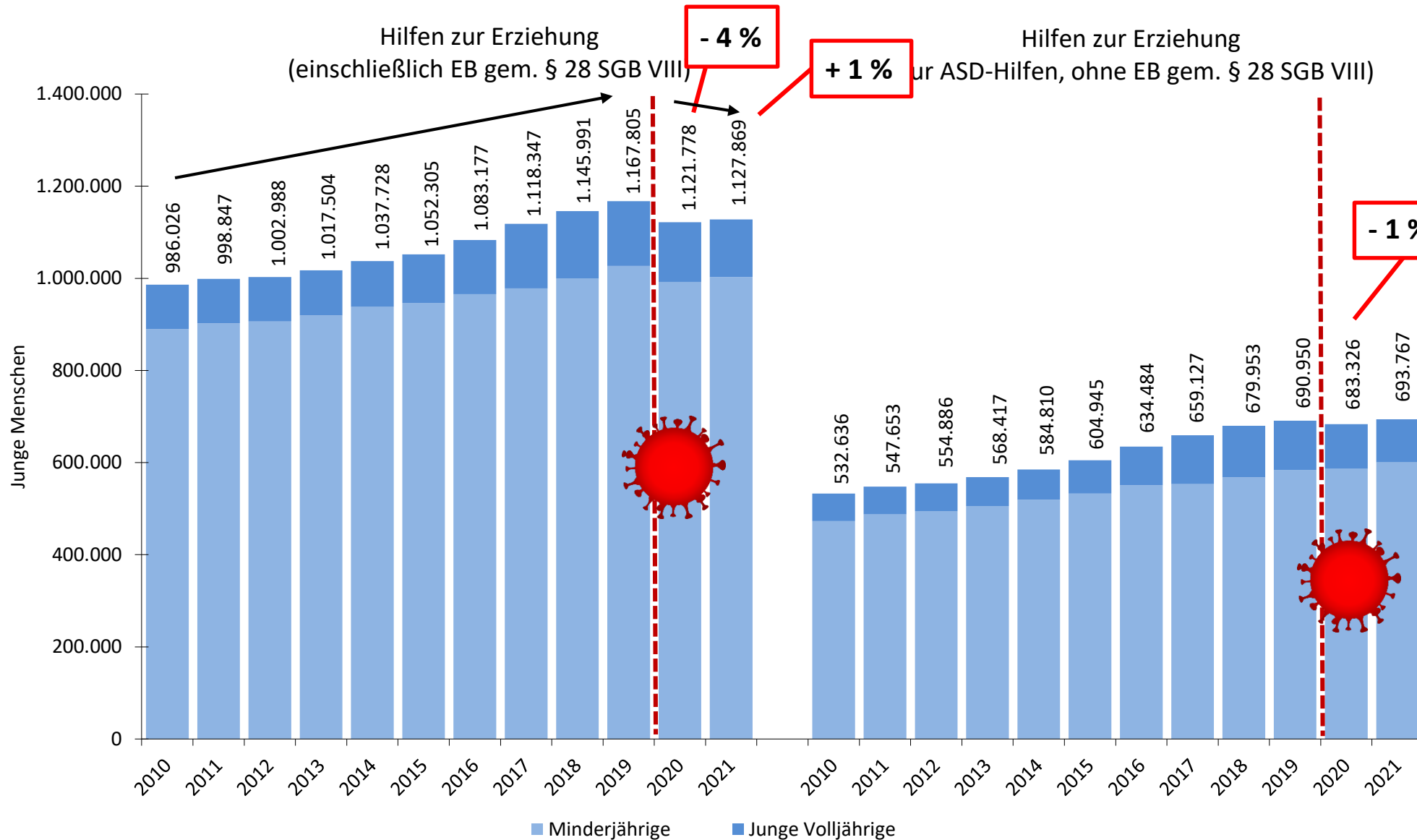
## Weitere Merkmale

- Dauer und Intensität
- Art des Trägers
- Gründe für die Hilfestellung
- Einleitung der Hilfe aufgrund vorangegangener Gefährdungseinschätzung
- Einleitung der Hilfe im Anschluss an eine vorläufige Maßnahme zum Schutz von Kindern und Jugendlichen im Fall des § 42 Absatz 1 Satz 1 Nummer 3 SGB VIII
- ...



# Hilfen zur Erziehung: Entwicklung im Überblick

(Aufsummierung andauernde und beendete Hilfen; Deutschland; 2010-2021; Anzahl absolut; Veränderung in %)



**KOM DAT**  
Kommentierte Daten der Kinder- & Jugendhilfe

**Inhalt**

Kindertagesbetreuung im Jahr 2022 – zwischen Ausbaubedarf und Fachkräftemangel	1
Kindertagesbetreuung im Jahr 2021 – zwischen Ausbaubedarf und Fachkräftemangel	4
Engagement von SGB in der Kinder- und Jugendhilfe	7
Kindertagesbetreuung im Jahr 2020 – zwischen Ausbaubedarf und Fachkräftemangel	8
Kindertagesbetreuung im Jahr 2019 – zwischen Ausbaubedarf und Fachkräftemangel	12
Kindertagesbetreuung im Jahr 2018 – zwischen Ausbaubedarf und Fachkräftemangel	15
Kindertagesbetreuung im Jahr 2017 – zwischen Ausbaubedarf und Fachkräftemangel	17
Kindertagesbetreuung im Jahr 2016 – zwischen Ausbaubedarf und Fachkräftemangel	20
Kindertagesbetreuung im Jahr 2015 – zwischen Ausbaubedarf und Fachkräftemangel	23
Kindertagesbetreuung im Jahr 2014 – zwischen Ausbaubedarf und Fachkräftemangel	25
Kindertagesbetreuung im Jahr 2013 – zwischen Ausbaubedarf und Fachkräftemangel	28
Kindertagesbetreuung im Jahr 2012 – zwischen Ausbaubedarf und Fachkräftemangel	31
Kindertagesbetreuung im Jahr 2011 – zwischen Ausbaubedarf und Fachkräftemangel	34
Kindertagesbetreuung im Jahr 2010 – zwischen Ausbaubedarf und Fachkräftemangel	37

Kindertagesbetreuung im Jahr 2022 – zwischen Ausbaubedarf und Fachkräftemangel

Der Zahlenwert in der Kindertagesbetreuung von einer hohen Ausbaubedarf geprägt. Jährlich lassen sich neue Plätze schaffen. Lediglich im Jahr 2021 ist diese Entwicklung von einem leichten Rückgang des Ausbaubedarfs zu sehen. Die Zahl der Kinder in der Kindertagesbetreuung ist im Jahr 2021 gegenüber dem Vorjahr um 1,1 Millionen gestiegen. Dies ist ein deutliches Zeichen für die hohe Nachfrage nach Kindertagesbetreuung. Die Zahl der Kinder in der Kindertagesbetreuung ist im Jahr 2021 gegenüber dem Vorjahr um 1,1 Millionen gestiegen. Dies ist ein deutliches Zeichen für die hohe Nachfrage nach Kindertagesbetreuung.

Kindertagesbetreuung im Jahr 2021 – zwischen Ausbaubedarf und Fachkräftemangel

Kindertagesbetreuung im Jahr 2020 – zwischen Ausbaubedarf und Fachkräftemangel

Kindertagesbetreuung im Jahr 2019 – zwischen Ausbaubedarf und Fachkräftemangel

Kindertagesbetreuung im Jahr 2018 – zwischen Ausbaubedarf und Fachkräftemangel

Kindertagesbetreuung im Jahr 2017 – zwischen Ausbaubedarf und Fachkräftemangel

Kindertagesbetreuung im Jahr 2016 – zwischen Ausbaubedarf und Fachkräftemangel

Kindertagesbetreuung im Jahr 2015 – zwischen Ausbaubedarf und Fachkräftemangel

Kindertagesbetreuung im Jahr 2014 – zwischen Ausbaubedarf und Fachkräftemangel

Kindertagesbetreuung im Jahr 2013 – zwischen Ausbaubedarf und Fachkräftemangel

Kindertagesbetreuung im Jahr 2012 – zwischen Ausbaubedarf und Fachkräftemangel

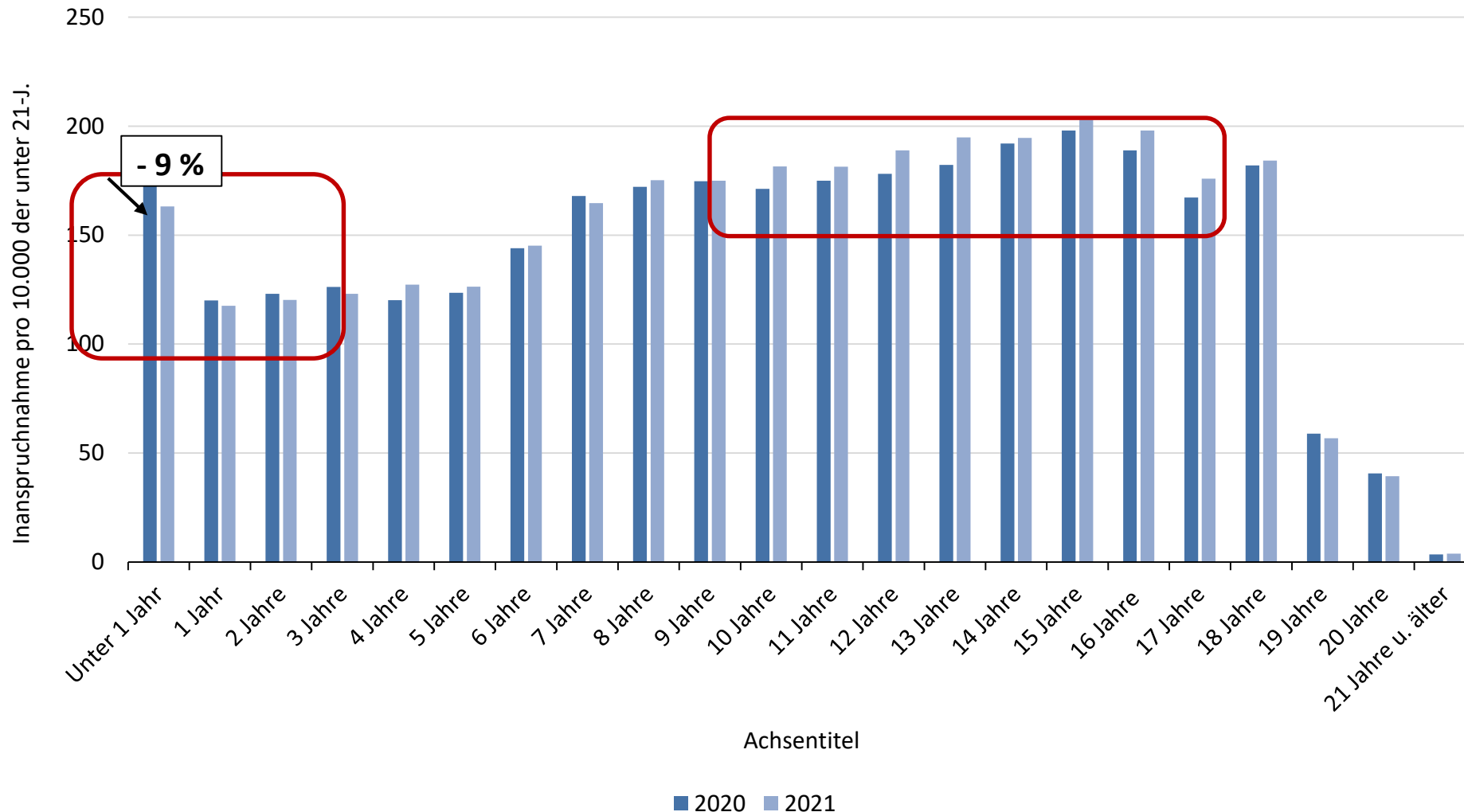
Kindertagesbetreuung im Jahr 2011 – zwischen Ausbaubedarf und Fachkräftemangel

Kindertagesbetreuung im Jahr 2010 – zwischen Ausbaubedarf und Fachkräftemangel

www.okstat.fu-darmund.de

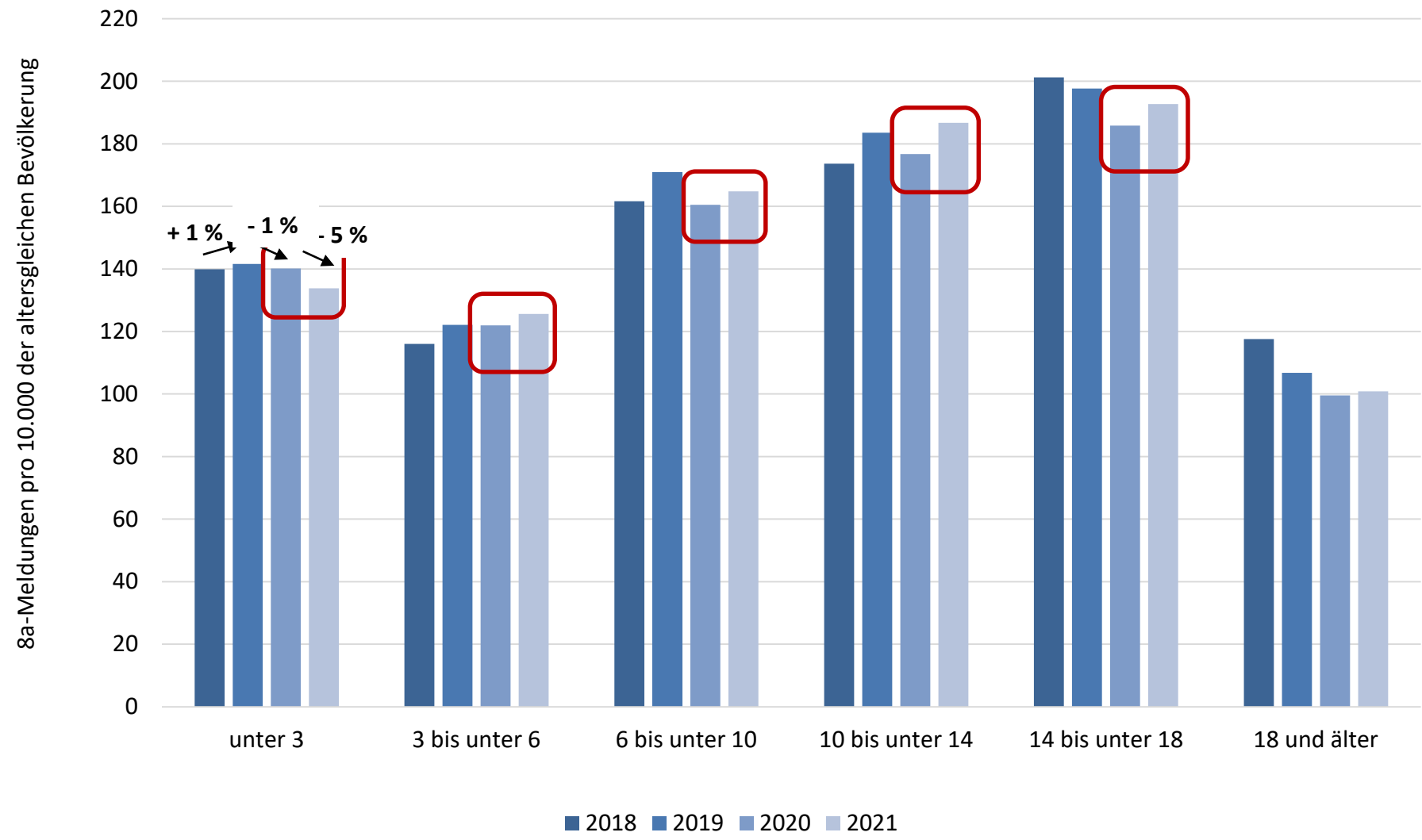
# Hilfen zur Erziehung nach Alter (ohne EB gem. § 28 SGB VIII)

(begonnene Hilfen; Deutschland; 2018-2021; Inanspruchnahme pro 10.000 der unter 21-J.; Veränderung in %)



# Hilfen zur Erziehung nach Altersgruppen (ohne EB gem. § 28 SGB VIII)

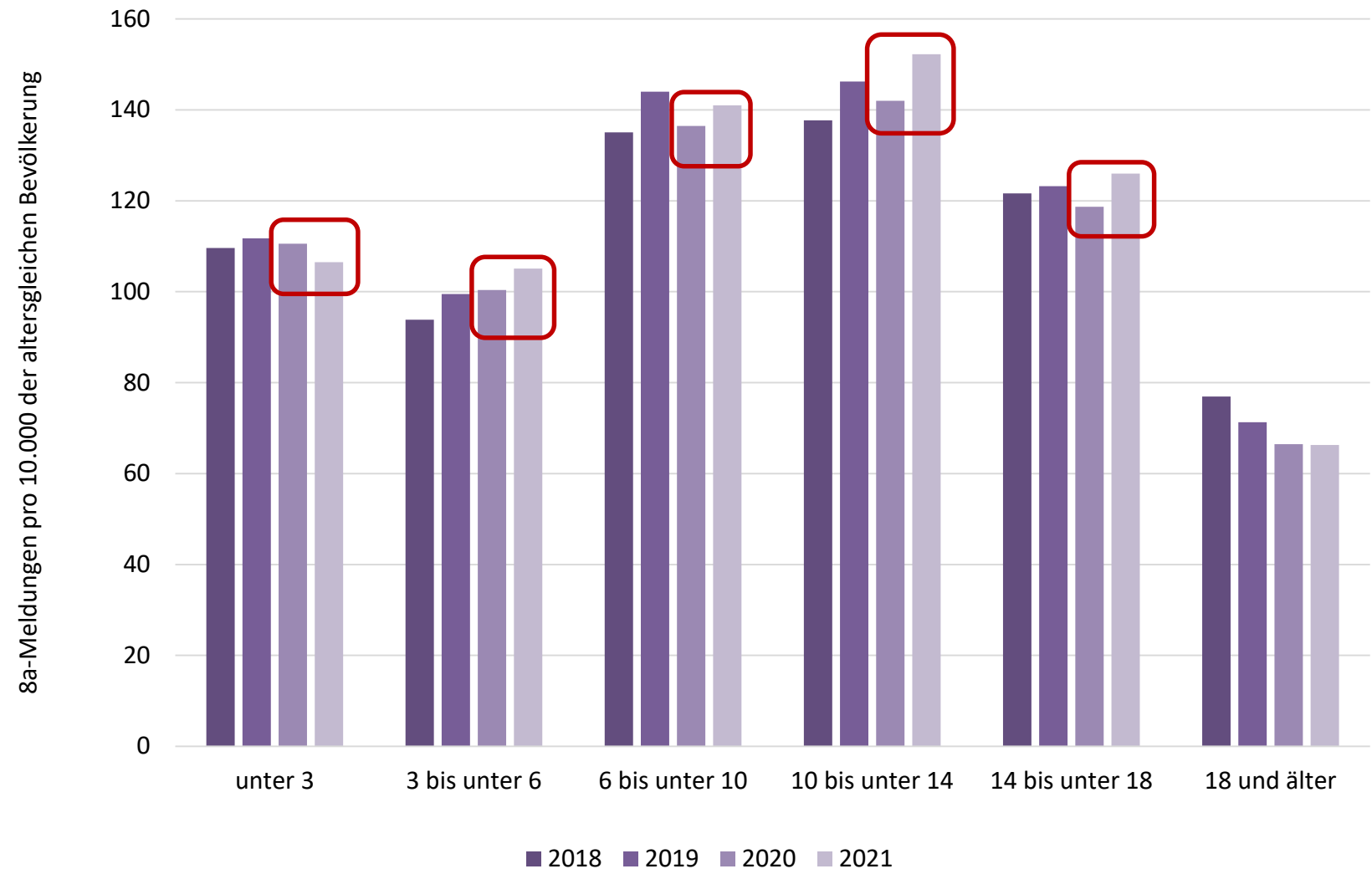
(begonnene Hilfen; Deutschland; 2018-2021; Inanspruchnahme pro 10.000 der altersgl. Bev.; Veränderung in %)



Quelle: StaBa: Statistiken der Kinder- und Jugendhilfe – Erzieherische Hilfe, Eingliederungshilfe, Hilfe für junge Volljährige; versch. Jahrgänge; eigene Berechnungen

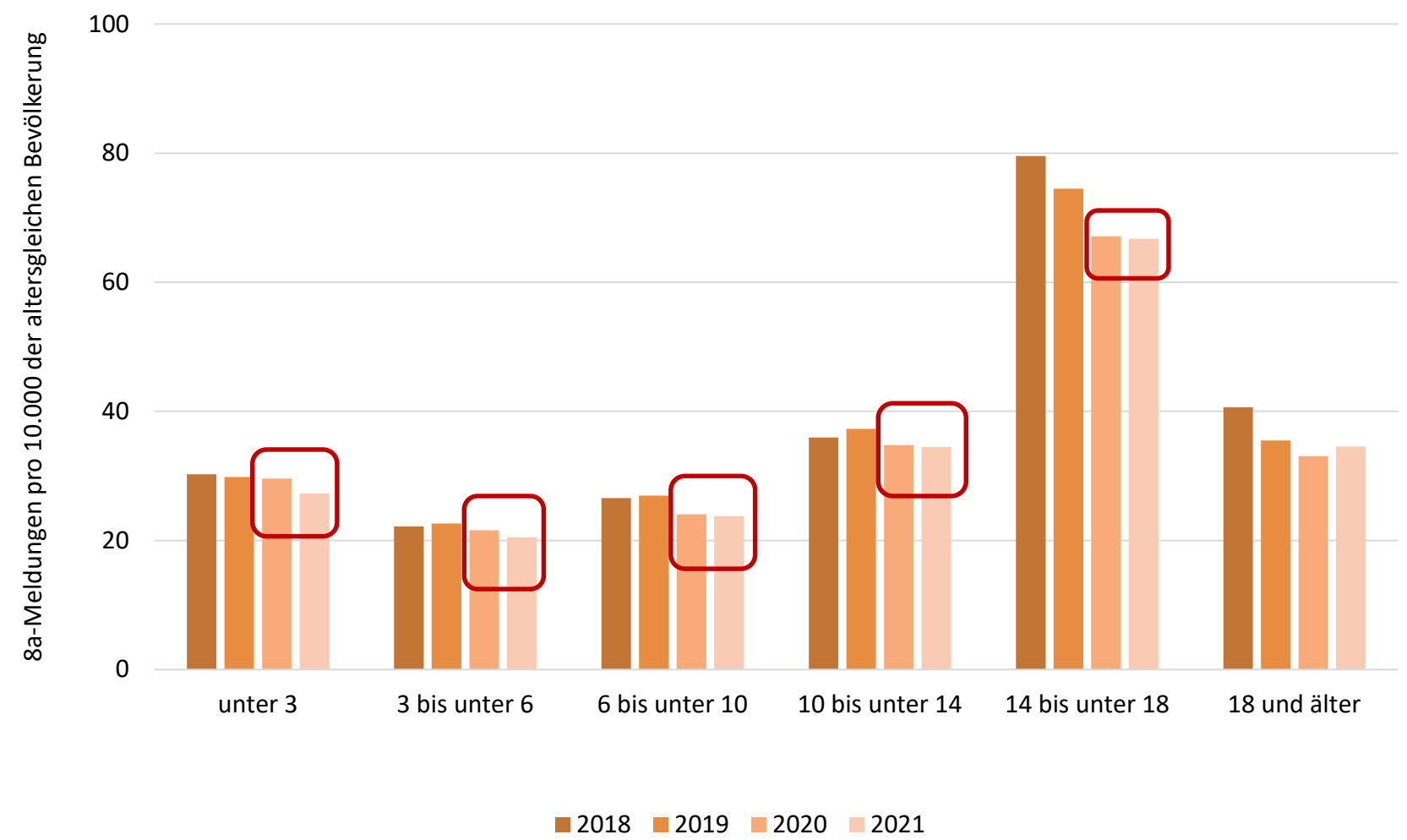
# Ambulante Hilfen nach Altersgruppen (§§ 27,2; 29-32; 35 SGB VIII)

(begonnene Hilfen; Deutschland; 2018-2021; Inanspruchnahme pro 10.00 der altersgl. Bev.; Veränderung in %)



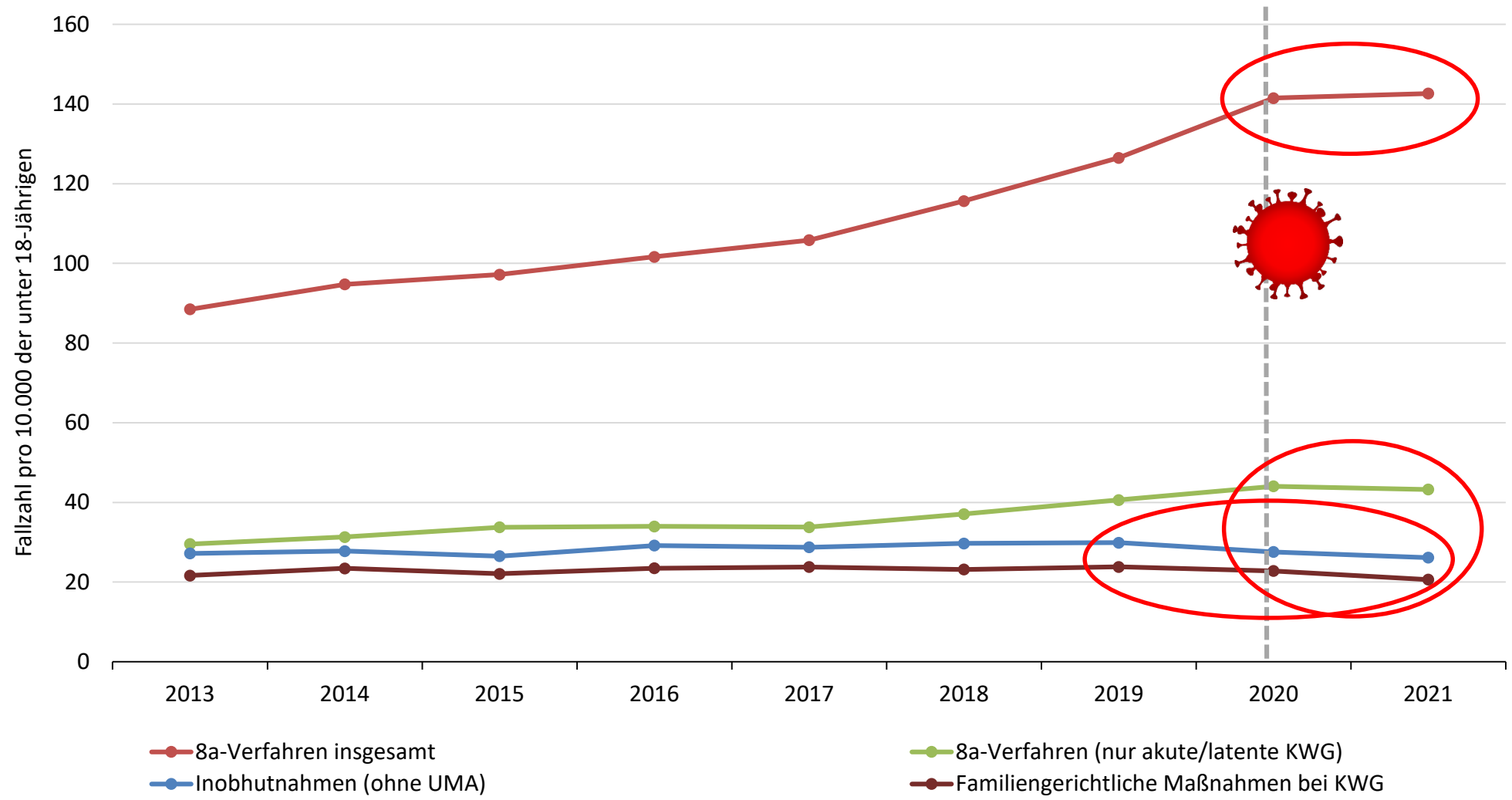
# Fremdunterbringung nach Altersgruppen (§§ 27,2; 33-34 SGB VIII)

(begonnene Hilfen; Deutschland; 2018-2021; Inanspruchnahme pro 10.000 der altersgl. Bev.; Veränderung in %)



# Entwicklung unterschiedlicher Indikatoren zum Kinderschutz

(Deutschland; 2013-2021; Angaben pro 10.000 der unter 18-Jährigen)

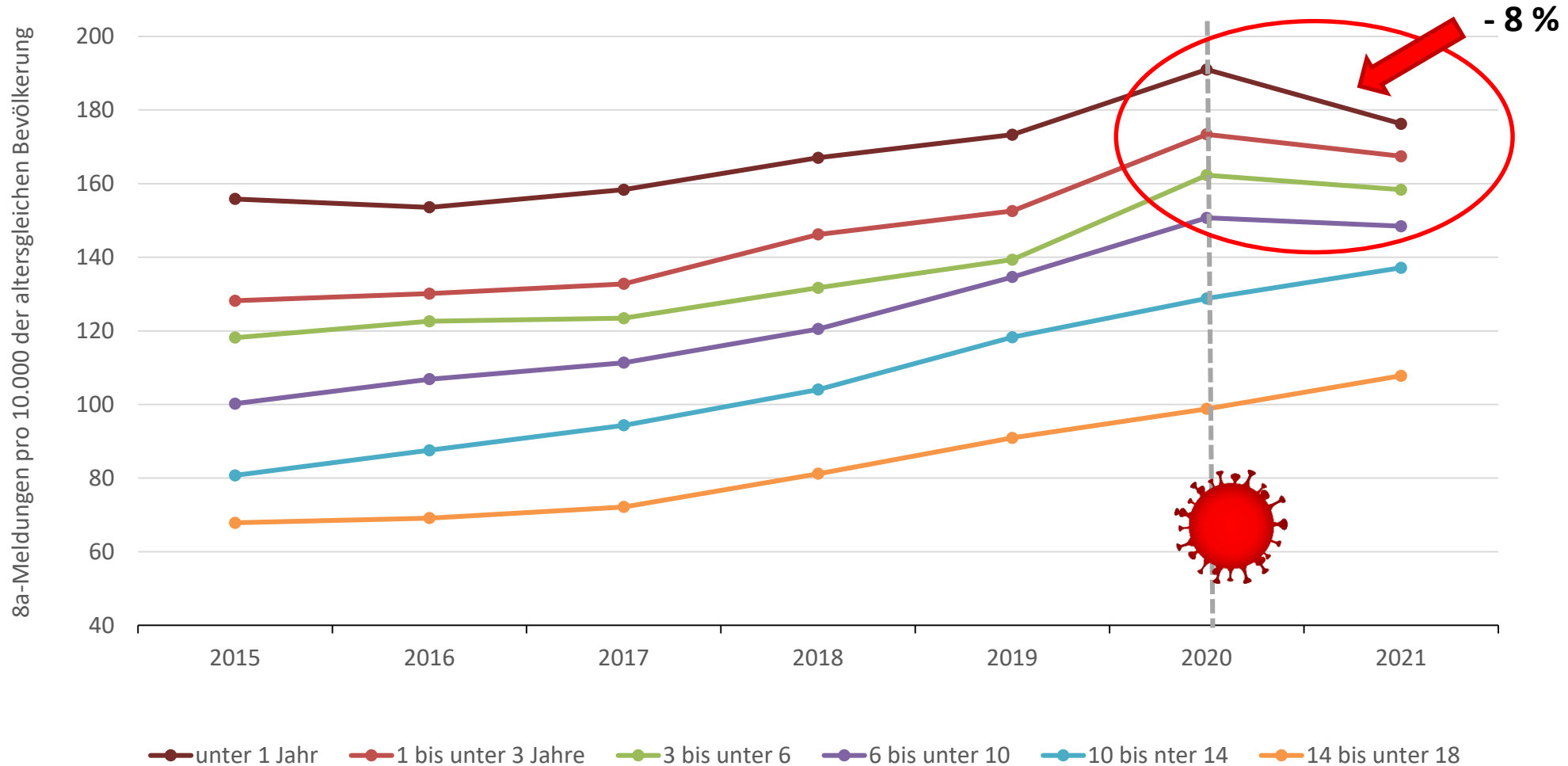


Quelle: StaBa: Statistiken der Kinder- und Jugendhilfe – Gefährdungseinschätzungen nach § 8a Abs. 1 SGB VIII; Vorläufige Schutzmaßnahmen; Maßnahmen des Familiengerichts; Bevölkerungsfortschreibung; versch. Jahrgänge; eigene Berechnungen



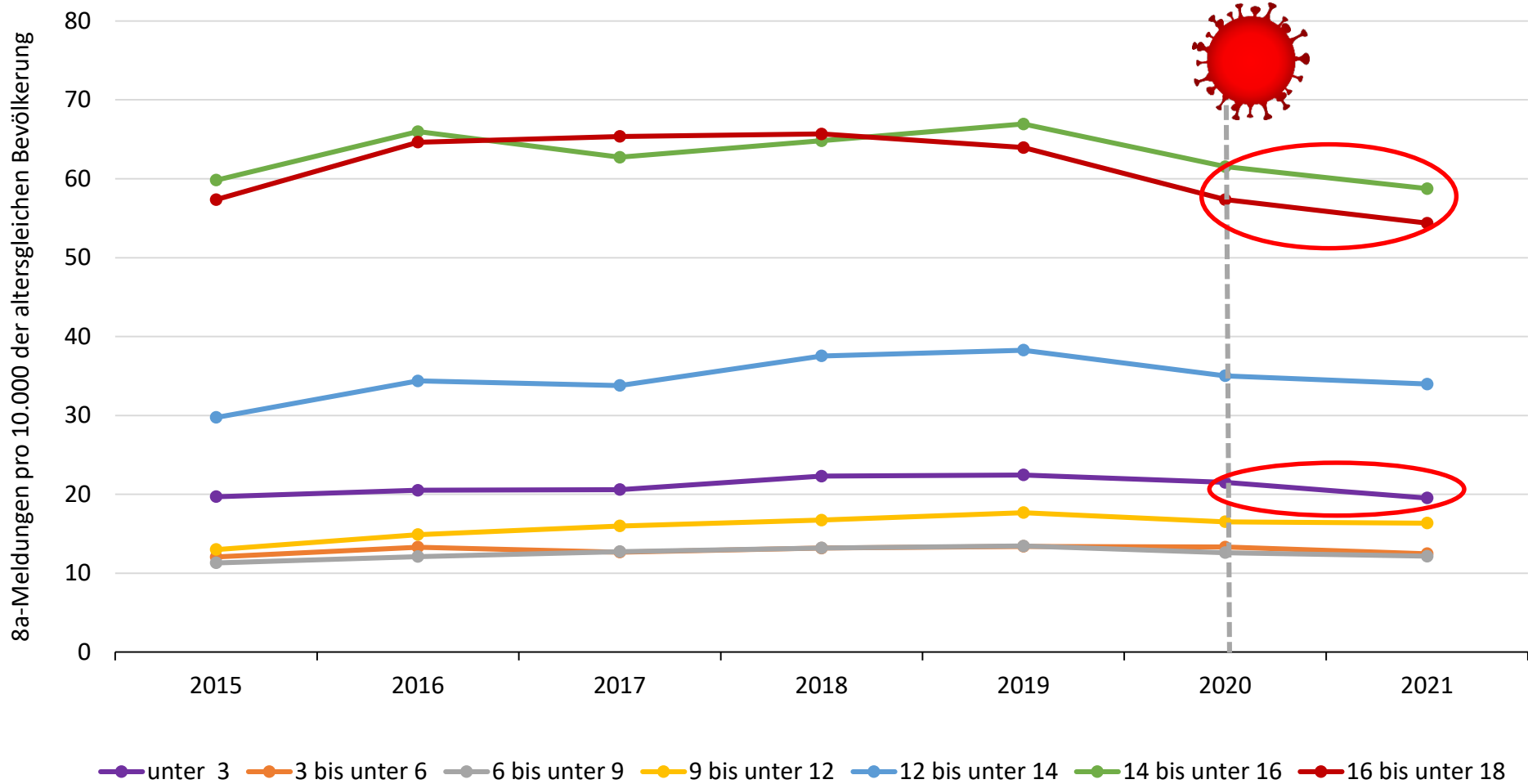
# Gefährdungseinschätzungen der Jugendämter (gem. § 8a SGB VIII)

(Deutschland; 2015-2021; Angaben pro 10.000 der altersgl. Bev.)



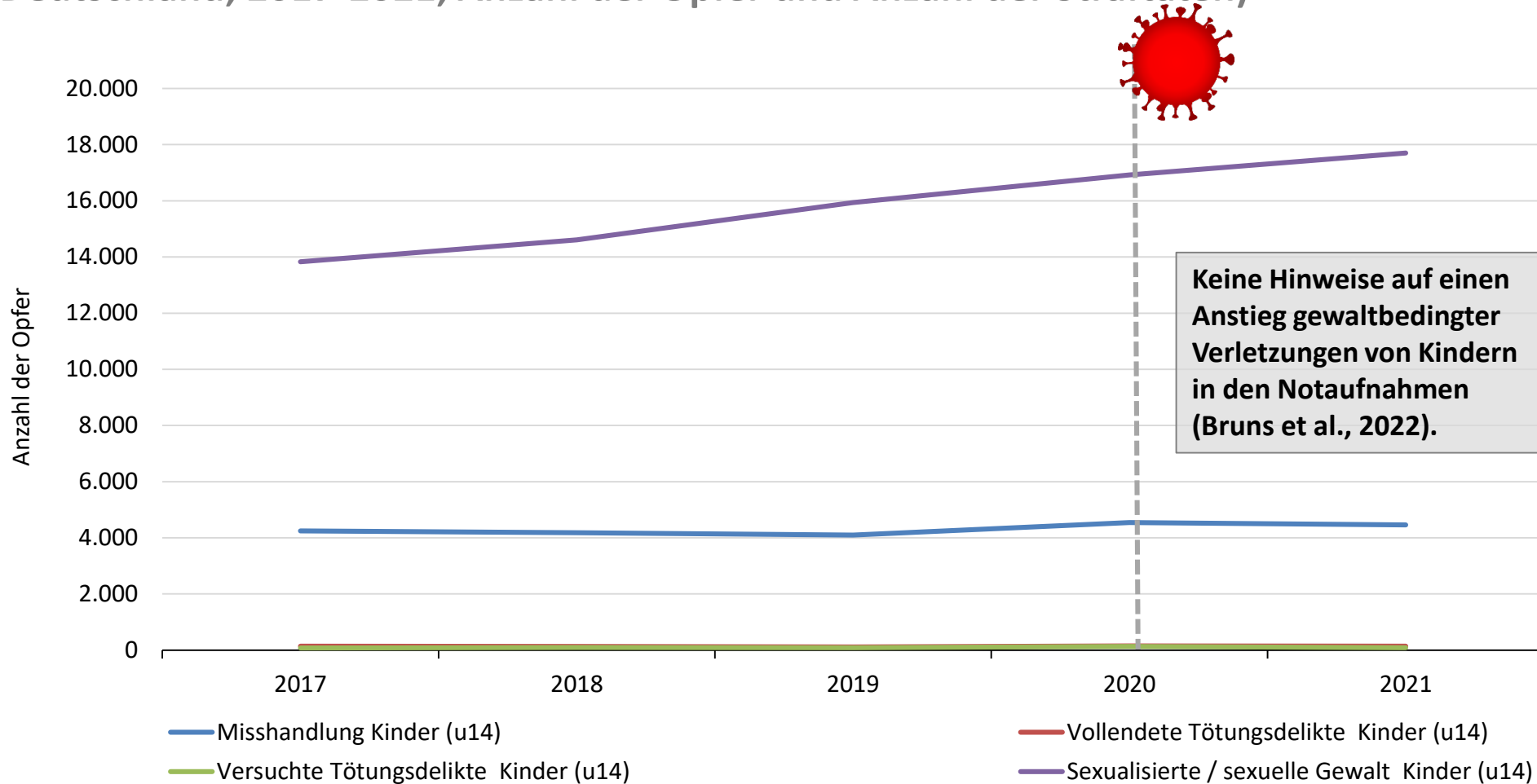
# Inobhutnahmen (gem. § 42 SGB VIII; ohne UMA)

(Deutschland; 2015-2021; Angaben pro 10.000 der altersgl. Bev.)



# Überblick: Polizeiliche Kriminalstatistik

(Deutschland; 2017-2021; Anzahl der Opfer und Anzahl der Straftaten)




\*Straftaten (Opferdelikte) in Ehe / Partnerschaft / Familie

Quellen: [UBSKM und BKA] Unabhängiger Beauftragter für Fragen des sexuellen Kindesmissbrauchs und Bundeskriminalamt (2022): Vorstellung der Zahlen kindlicher Gewaltopfer – Auswertung der Polizeilichen Kriminalstatistik 2021. Pressemitteilung vom 30.05.2022.

Bruns, N./Willemsen, L./Holtkamp, K./Kamp, O./Dudda, M./Kowall, B. u.a. (2022): Impact of the First COVID Lockdown on Accident-and Injury-Related Pediatric Intensive Care Admissions in Germany - A Multicenter Study. Children, 9. Jg. H. 3, 363. DOI: 10.3390/children9030363.

# Bis hierhin: Zusammenfassung und offene Fragen

## In unterschiedlichen Teilstatistiken der KJH-Statistik (Hilfen zur Erziehung, Gefährdungseinschätzungen der Jugendämter und Inobhutnahmen):

- Bis 2019 kontinuierlicher Anstieg der Fallzahlen
- In 2020 größtenteils rückläufige Fallzahlen oder gebremste Anstiege 
- In 2021 Rückgänge bei den besonders schutzbedürftigen jungen Adressat\*innen/Betroffenen
- Indikatoren aus der Polizeilichen Kriminalstatistik weisen weder auf einen Rückgang noch auf einen Anstieg an Gewalttaten an Kindern hin

### ➤ **Zugang zum Hilfesystem (für die jüngsten) erschwert?**

- Erschwerter Kontaktaufbau zu den Ämtern?
- Rolle der institutionellen Betreuung?
- Weniger U-Untersuchungen?

### ➤ **Kapazitäten des KJH-Systems?**

### ➤ **Weniger Bedarf an Erzieherischen Hilfen / weniger Kinderschutzfälle?**

## Ausblick / Geplante Auswertungen:

- Gründe für die Hilfestellung
  - Unversorgtheit des jungen Menschen
  - Unzureichende Förderung/Betreuung/Versorgung des jungen Menschen in der Familie
  - Gefährdung des Kindeswohls
  - ...
- Die Hilfe/Beratung anregende Institution oder Person
  - Eltern bzw. Personensorgeberechtigte/r
  - Schule/Kindertageseinrichtung
  - Arzt/ Klinik/Gesundheitsamt
  - ...
- Weitere Entwicklung der Fallzahlen aus der KJH-Statistik in 2022
- Blick in weitere Studien / andere Statistiken
  - Gesundheitssystem (bspw. Zahlen zu U-Untersuchungen während Corona)
  - ...

→ Ihre Ideen

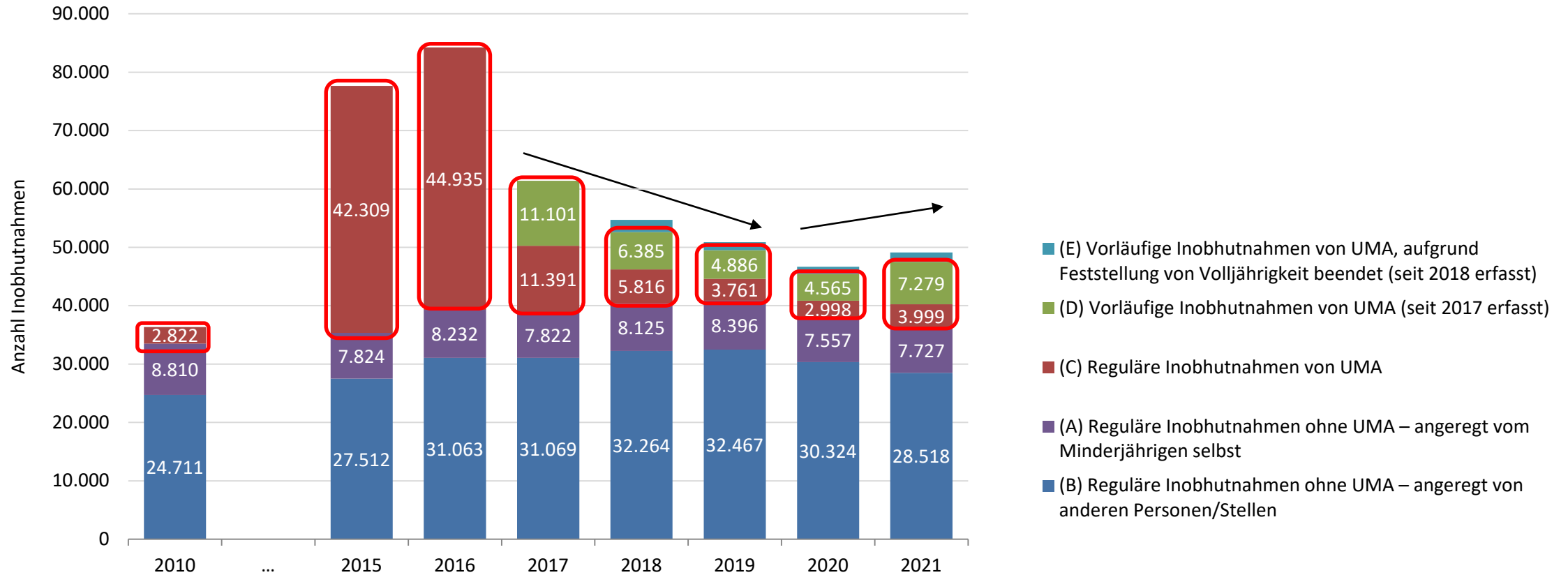
### ➤ Zugang zum Hilfesystem (für die jüngsten) erschwert?

Erschwerter Kontaktaufbau zu den Ämtern?  
Rolle der institutionellen Betreuung?  
Weniger U-Untersuchungen?

### ➤ Kapazitäten des KJH-Systems?

### ➤ Weniger Bedarf an Erzieherischen Hilfen / weniger Kinderschutzfälle

# Ausblick auf die Entwicklung der HzE-Zahlen: Inobhutnahmen nach Typen (Deutschland; 2010-2021; Anzahl absolut)



# Zentrale Publikationen zu Auswertungen der Daten der HzE-Statistik der AKJ<sup>Stat</sup> (z.B. im Rahmen der regelmäßigen Berichterstattung)

The collage features several key publications:

- KOM DAT**: "Kommentierte Daten der Kinder- & Jugendhilfe", January 2023, Issue No. 3 / 22, 25th Year. The cover highlights the "Konsolidierung der Hilfen zur Erziehung im Jahr 2021" (Consolidation of support for education in 2021).
- HzE Bericht 2021**: "Entwicklungen bei der Inanspruchnahme Ausgaben erzieherischer Hilfen in Nordrhein", based on 2019 data. Published by Agathe Tabel, Sandra Fendrich, Julia Erdmann, and Thomas Mühlmann.
- Monitor Hilfen zur Erziehung**: A series of reports with covers in various colors (blue, purple, green, orange). One cover specifically mentions "niger junge Menschen in n Hilfen zur Erziehung – rückgang gegenüber den Vorjahren" (Fewer young people in support for education – decline compared to previous years).
- Konsolidierung der Hilfen zur Erziehung im Jahr 2021**: A detailed report with a cover showing a bar chart and the text "Ausgaben von 11,24 Mrd. EUR für Hilfen zur Erziehung im Jahr 2020" (Expenditure of 11.24 billion EUR for support for education in 2020).
- HzE Bericht 2021 (Länderauswertungen)**: "Arbeitsstelle Kinder- und Jugendhilfestatistik", published by the LVR-Landesjugendamt Westfalen and LVR-Landesjugendamt Rheinland.

Quelle: [www.akjstat.tu-dortmund.de](http://www.akjstat.tu-dortmund.de); <http://www.hzemonitor.akjstat.tu-dortmund.de>

## Kontakt

Dr. Julia Erdmann

E-Mail: [julia.erdmann@tu-dortmund.de](mailto:julia.erdmann@tu-dortmund.de)

Technische Universität Dortmund

Fakultät für Erziehungswissenschaft, Psychologie und Soziologie

Forschungsverbund DJI/TU Dortmund

Arbeitsstelle Kinder- und Jugendhilfestatistik

[www.akjstat.tu-dortmund.de](http://www.akjstat.tu-dortmund.de)